

ekey net RFID Leser USB RDR-7581AKU




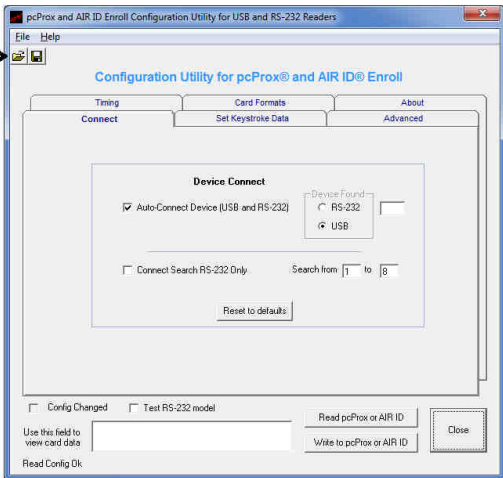
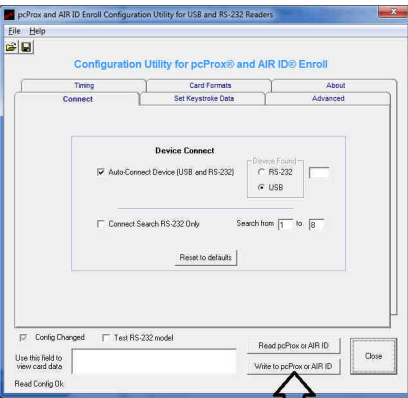
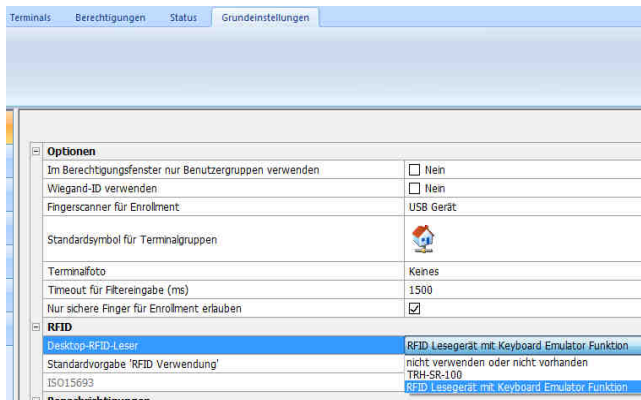
Produktbeschreibung

USB Lesegerät / Einlernstation für ekey RFID Karten und ekey RFID Schlüsselanhänger.
Der Kartenleser ist bereits ab Werk für ekey net vorkonfiguriert.

Konfigurationssoftware

Sie finden diese auf der ekey net CD und unter www.ekey.net Downloads / Software

„ekey RFID Leser USB RDR-7581AKU pcProx Configurator“

<p>1. Installieren Sie das Programm „pcProx.exe“, stecken Sie den USB Leser an und starten Sie das Programm.</p> 	<p>2. Öffnen Sie die Konfigurationsdatei „ekey.hwg“</p> 
<p>3. Schreiben Sie diese Konfiguration in den USB Reader</p> 	<p>4. Im ekey net (ab Version 4.1.3) unter Grundeinstellungen – Optionen - RFID – Desktop RFID Lesegerät bitte „RFID Lesegerät mit Keyboard Emulator“ auswählen.</p> 

Abmessungen: 8,6 x 5 x 1,52 cm

Bezeichnung	Best.Nr.:
ekey RFID Leser USB RDR-7581AKU	101330



ekey net RFID Reader USB RDR-7581AKU

Product description

USB reader / enrollment station for ekey RFID cards and ekey RFID fobs
This product is already pre-configured for ekey net.




Configuration software

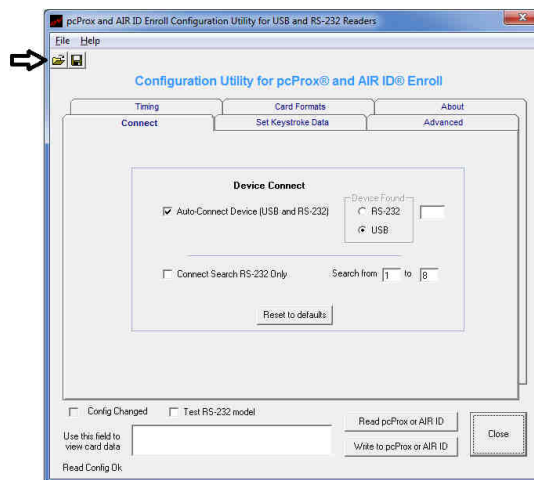
You can find it on the ekey net CD and at www.ekey.net / Downloads / Software

„ekey RFID Leser USB RDR-7581AKU pcProx Configurator“

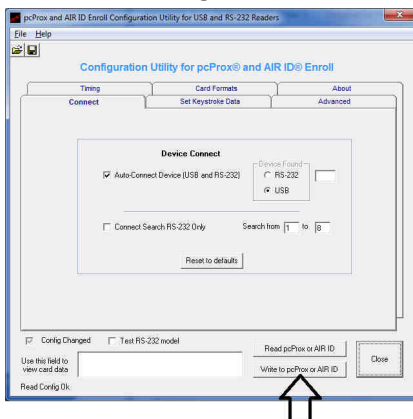
1. Install the program „pcProx.exe“, plug the USB reader and start the program



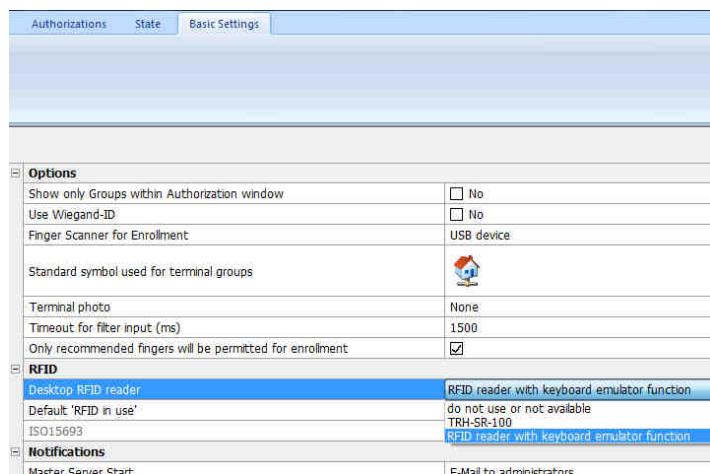
2. Open the configuration file „ekey.hwg“



3. Write this configuration to the USB reader



4. In ekey net (from version 4.1.3) under Basic Settings – RFID – Desktop RFID reader, please choose „RFID reader with keyboard emulator“



Dimensions: 8,6 x 5 x 1,52 cm



801522

Description	Item #:
ekey RFID reader USB RDR-7581AKU	101330